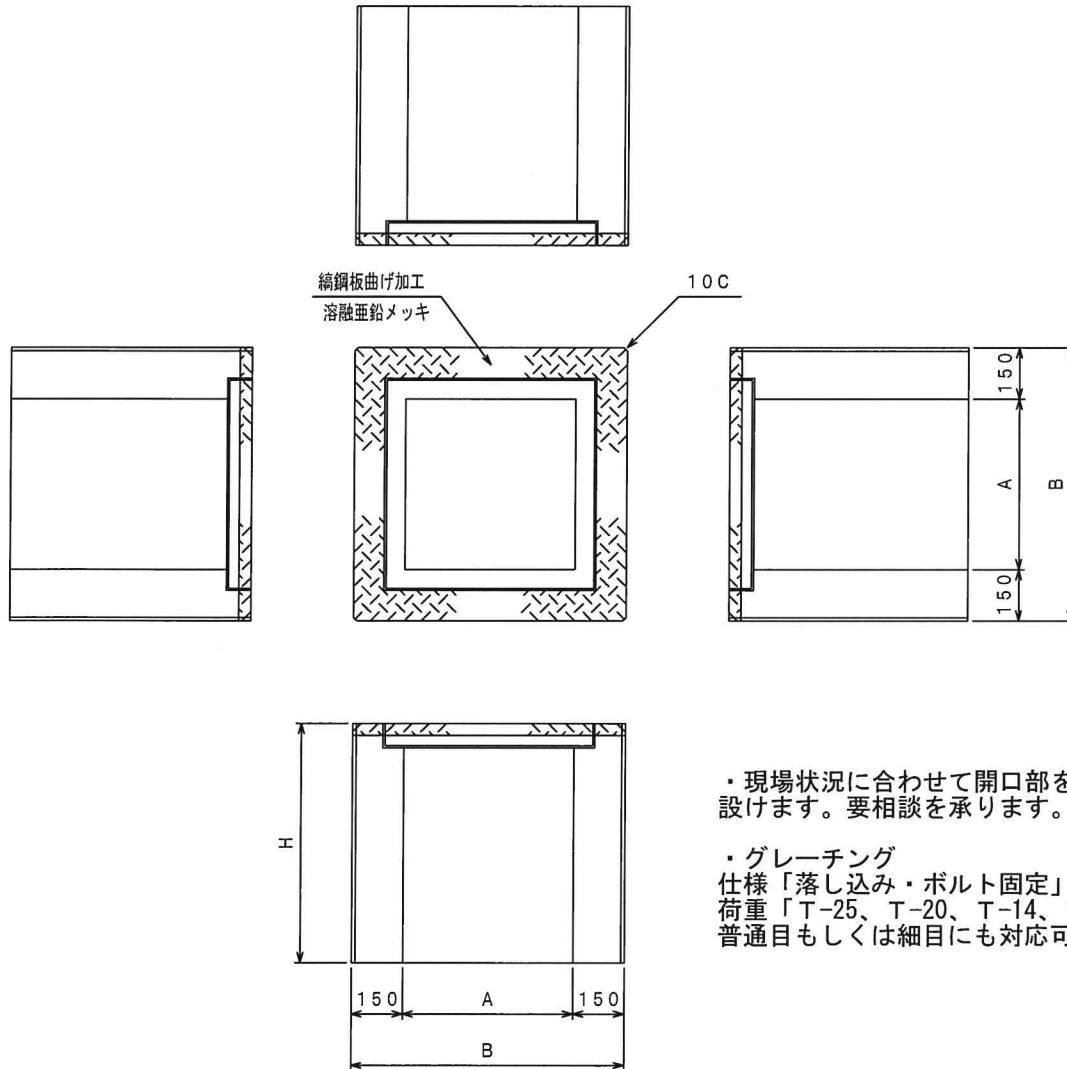


鉄板巻集水桝・縞鋼板仕様（横断部推奨）

壁厚 150mm

内径500 寸法表



・現場状況に合わせて開口部を
設けます。要相談を承ります。

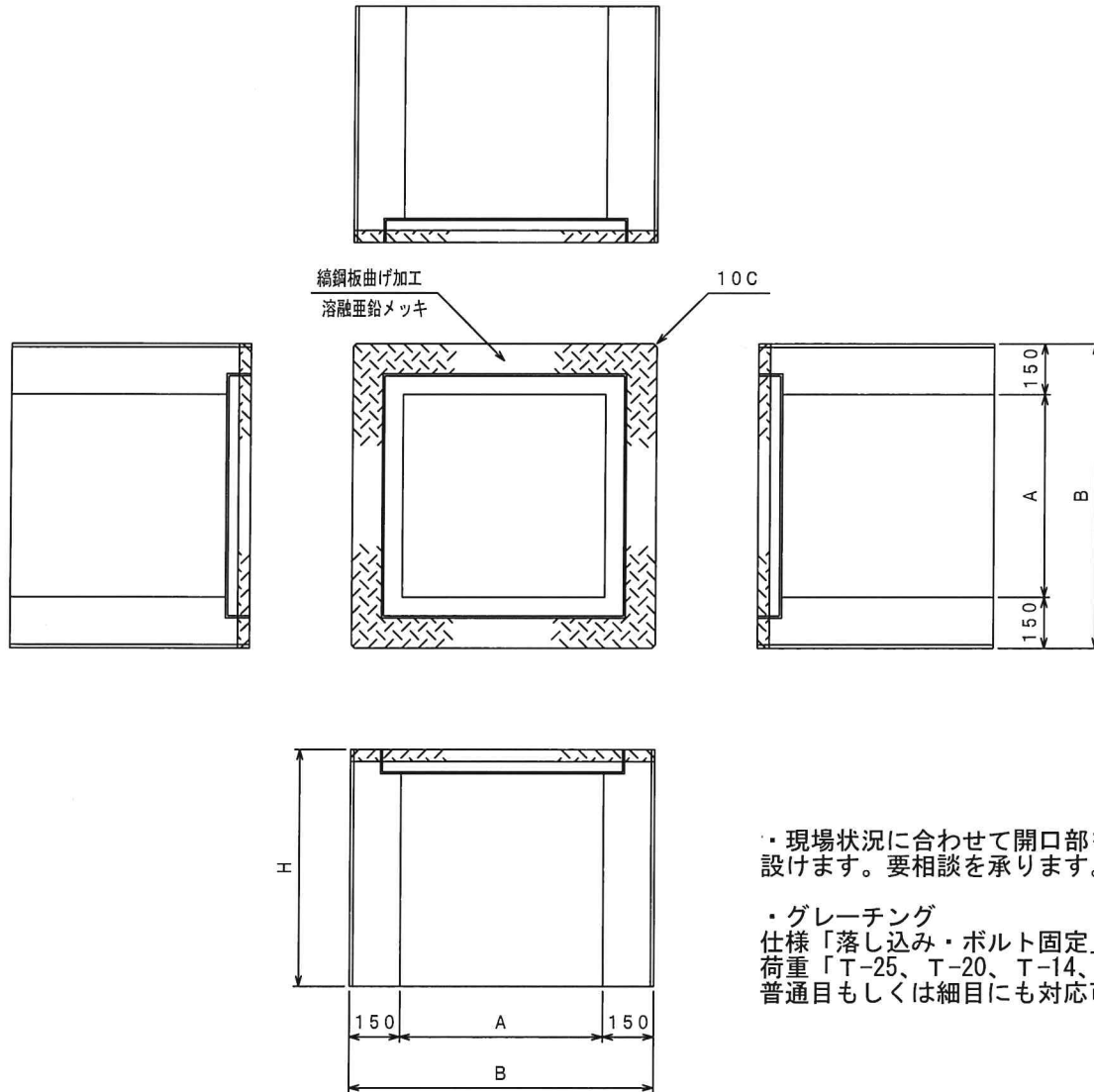
・グレーチング
仕様「落とし込み・ボルト固定」
荷重「T-25、T-20、T-14、T-2」
普通目もしくは細目にも対応可能です。

呼び名	寸法 (mm)			重量 (Kg)
	A	B	H	
500×500×h 500	500	800	500	458
500×500×h 550	500	800	550	504
500×500×h 600	500	800	600	550
500×500×h 650	500	800	650	596
500×500×h 700	500	800	700	642
500×500×h 750	500	800	750	687
500×500×h 800	500	800	800	733
500×500×h 850	500	800	850	779
500×500×h 900	500	800	900	825
500×500×h 950	500	800	950	871
500×500×h 1000	500	800	1000	917
500×500×h 1050	500	800	1050	962
500×500×h 1100	500	800	1100	1008
500×500×h 1150	500	800	1150	1054
500×500×h 1200	500	800	1200	1100
500×500×h 1250	500	800	1250	1146
500×500×h 1300	500	800	1300	1191
500×500×h 1350	500	800	1350	1237
500×500×h 1400	500	800	1400	1283
500×500×h 1450	500	800	1450	1329
500×500×h 1500	500	800	1500	1375

鉄板巻集水桝・縞鋼板仕様（横断部推奨）

壁厚 150mm

内径600 寸法表



・現場状況に合わせて開口部を
設けます。要相談を承ります。

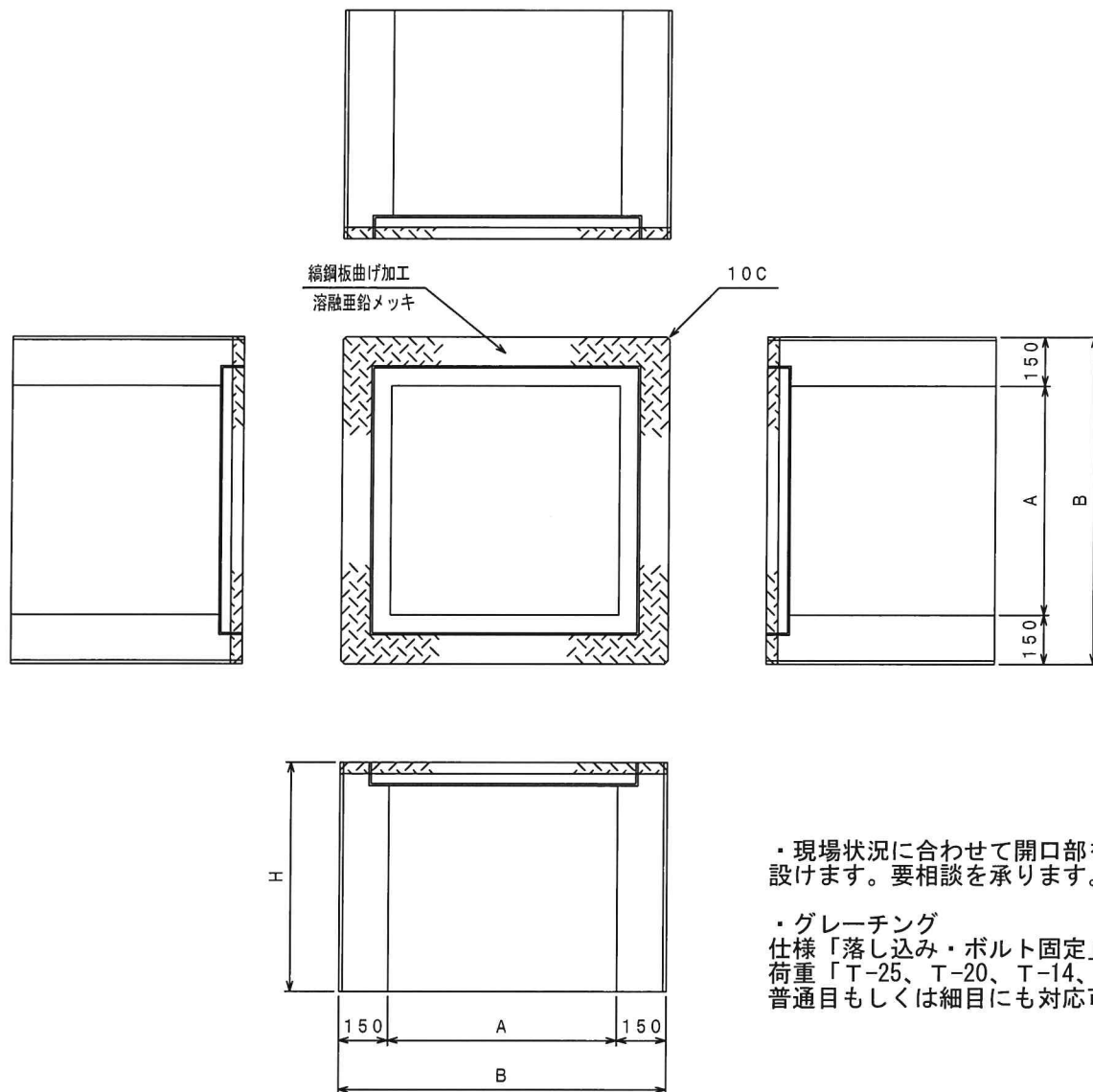
・グレーチング
仕様「落とし込み・ボルト固定」
荷重「T-25、T-20、T-14、T-2」
普通目もしくは細目にも対応可能です。

呼び名	寸法 (mm)			重量 (Kg)
	A	B	H	
600×600×h 500	600	900	500	536
600×600×h 550	600	900	550	590
600×600×h 600	600	900	600	644
600×600×h 650	600	900	650	698
600×600×h 700	600	900	700	752
600×600×h 750	600	900	750	806
600×600×h 800	600	900	800	860
600×600×h 850	600	900	850	914
600×600×h 900	600	900	900	968
600×600×h 950	600	900	950	1022
600×600×h 1000	600	900	1000	1076
600×600×h 1050	600	900	1050	1130
600×600×h 1100	600	900	1100	1184
600×600×h 1150	600	900	1150	1238
600×600×h 1200	600	900	1200	1292
600×600×h 1250	600	900	1250	1346
600×600×h 1300	600	900	1300	1400
600×600×h 1350	600	900	1350	1454
600×600×h 1400	600	900	1400	1508
600×600×h 1450	600	900	1450	1562
600×600×h 1500	600	900	1500	1616

鉄板巻集水桝・縞鋼板仕様（横断部推奨）

壁厚 150mm

内径700 寸法表



・現場状況に合わせて開口部を設けます。要相談を承ります。

・グレーチング
仕様「落とし込み・ボルト固定」
荷重「T-25、T-20、T-14、T-2」
普通目もしくは細目にも対応可能です。

呼び名	寸法 (mm)			重量 (Kg)
	A	B	H	
700×700×h 500	700	1000	500	603
700×700×h 550	700	1000	550	665
700×700×h 600	700	1000	600	726
700×700×h 650	700	1000	650	788
700×700×h 700	700	1000	700	849
700×700×h 750	700	1000	750	911
700×700×h 800	700	1000	800	972
700×700×h 850	700	1000	850	1033
700×700×h 900	700	1000	900	1095
700×700×h 950	700	1000	950	1157
700×700×h1000	700	1000	1000	1218
700×700×h1050	700	1000	1050	1279
700×700×h1100	700	1000	1100	1340
700×700×h1150	700	1000	1150	1402
700×700×h1200	700	1000	1200	1463
700×700×h1250	700	1000	1250	1524
700×700×h1300	700	1000	1300	1585
700×700×h1350	700	1000	1350	1647
700×700×h1400	700	1000	1400	1708
700×700×h1450	700	1000	1450	1769
700×700×h1500	700	1000	1500	1830